

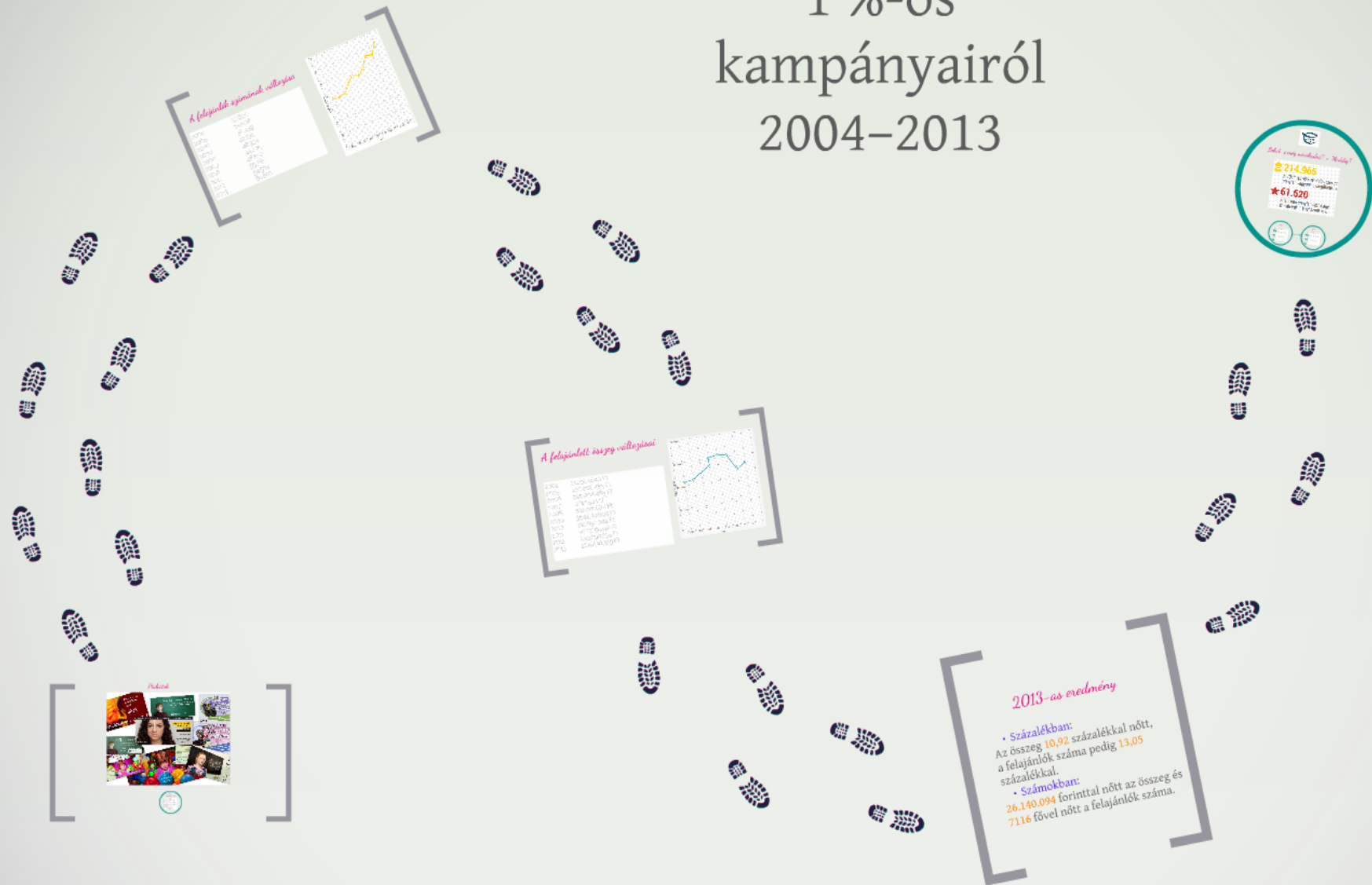
# A Magyarországi Evangélikus Egyház 1 %-os kampányairól 2004–2013



**2013-as eredmény**

- Százalékban:  
Az összeg **10,92** százalékkal nőtt,  
a felajánlók száma pedig **13,05**  
százalékkal.
- Számokban:  
**26.140.094** forinttal nőtt az összeg és  
**7116** fővel nőtt a felajánlók száma.

# A Magyarországi Evangélikus Egyház 1 %-os kampányairól 2004–2013



## Plakátok



*Milyen -  
melyek kampányok?*

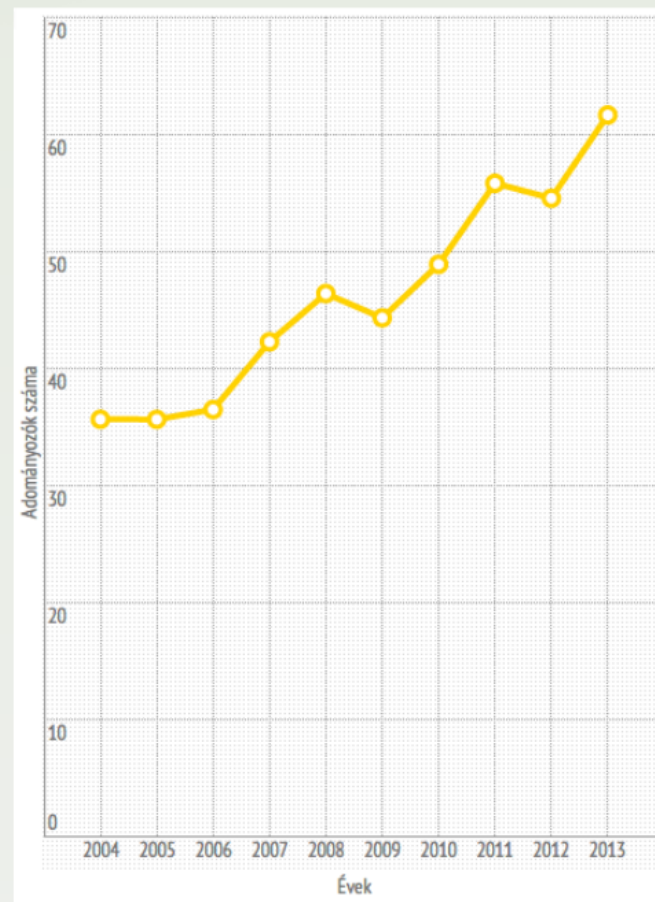
- 2006. évi 1%-os kampány
- 2007. évi 1%-os kampány
- 2008. évi 1%-os kampány
- 2009. évi 1%-os kampány
- 2010. évi 1%-os kampány
- 2011. évi 1%-os kampány
- 2012. évi 1%-os kampány
- 2013. évi 1%-os kampány
- 2014. évi 1%-os kampány
- 2015. évi 1%-os kampány
- 2016. évi 1%-os kampány
- 2017. évi 1%-os kampány
- 2018. évi 1%-os kampány
- 2019. évi 1%-os kampány
- 2020. évi 1%-os kampány
- 2021. évi 1%-os kampány
- 2022. évi 1%-os kampány
- 2023. évi 1%-os kampány
- 2024. évi 1%-os kampány

## *Mikor – melyik kampány?*

2004 Nem volt kampány  
2005 Nem volt kampány  
2006 Nem volt kampány (egyház-  
fegyház film?)  
2007 Kezek - Életközelen vagyunk  
2008 Marcika  
2009 Fogadj örökbe... egy nagypapát/  
nagymamát  
2010 Marcika reloaded  
2011 Anya nélkül... - Szonja  
2012 Vörös kislány tábla előtt  
2013 Teljesmosoly arcok

## *A felajánlók számának változása*

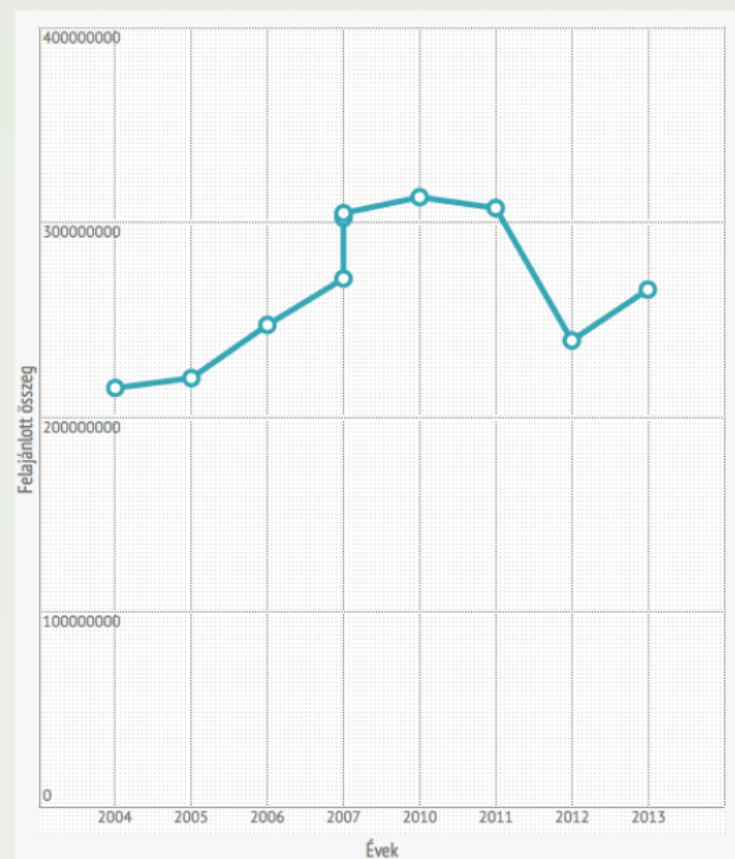
2004	35.606
2005	35.598
2006	36.439
2007	42.231
2008	46.354
2009	44.275
2010	48.852
2011	55.781
2012	54.504
2013	61.620





## A felajánlott összeg változásai

2004	214.923.640 Ft
2005	220.006.485 Ft
2006	220.006.485 Ft
2007	271.054.177 Ft
2008	302.201.673 Ft
2009	304.630.805 Ft
2010	312.852.084 Ft
2011	307.279.992 Ft
2012	239.290.235 Ft
2013	265.430.329 Ft



## *2013-as eredmény*

- Százalékban:

Az összeg **10,92** százalékkal nőtt,  
a felajánlók száma pedig **13,05**  
százalékkal.

- Számokban:

**26.140.094** forinttal nőtt az összeg és  
**7116** fővel nőtt a felajánlók száma.





## Lehet-e még növekedni? – Meddig?

 **214.965**

A 2011-es népszámlálás szerint ennyien vagyunk evangélikusok.

 **61.620**

2013-ban ennyien adták egy százalékukat egyházunknak.

2012

1. MAGYAR KATOLIKUS EGYHÁZ  
2 297 717 003  
405 700  
2. MAGYARORSZÁGI REFORMÁTUS  
EGYHÁZ  
832 779 741  
240 708  
3. MAGYARORSZÁGI EVANGÉLIKUS  
EGYHÁZ  
239 530 235  
54 504

2013

1. MAGYAR KATOLIKUS EGYHÁZ  
2 493 871 925  
405 700  
2. MAGYARORSZÁGI REFORMÁTUS  
EGYHÁZ  
902 192 609  
242 200  
3. MAGYARORSZÁGI EVANGÉLIKUS  
EGYHÁZ  
265 140 254  
61 601





2012

1. MAGYAR KATOLIKUS EGYHÁZ

2 297 717 003

605 700

2. MAGYARORSZÁGI REFORMÁTUS  
EGYHÁZ

832 779 741

210 708

3. MAGYARORSZÁGI EVANGÉLIKUS  
EGYHÁZ

239 290 235

54 504

2013

1. MAGYAR KATOLIKUS EGYHÁZ

2 493 871 925

655 898

2. MAGYARORSZÁGI REFORMÁTUS  
EGYHÁZ

902 192 609

232 393

3. MAGYARORSZÁGI EVANGÉLIKUS  
EGYHÁZ

265 140 254

61 603

# A Magyarországi Evangélikus Egyház 1 %-os kampányairól 2004–2013



*2013-as eredmény*

- Százalékban:  
Az összeg 10,92 százalékkal nőtt,  
a felajánlók száma pedig 13,05  
százalékkal.
- Számokban:  
26.140.094 forinttal nőtt az összeg és  
7116 fővel nőtt a felajánlók száma.

